

INSTYTUT BADAŃ EDUKACYJNYCH

***Not in Employment, Education or
Training - czynniki ryzyka***



Młodzi ludzie poza rynkiem pracy oraz edukacją – nie tylko bierni ekonomicznie, ale także społecznie (Robson, 2008)

Kim są ludzie przynależący do grupy NEET?

Jakie są czynniki ryzyka zwiększające szansę przynależności do grupy NEET?

- Osobiste?
- Społeczne/strukturalne?



Czynniki zwiększające ryzyko znalezienia się w NEET

Bynner i in. (2000) oraz Bynner and Parsons (2002)

Status socjoekonomiczny rodziny

Wykształcenie rodziny

Zainteresowanie rodziców edukacją dziecka

Miejsce zamieszkania

Osiągnięcia dziecka

UK Department for Education and Skills

Niskie umiejętności

Przedwczesne zakończenie szkoły

Wagarowanie

Niski poziom kwalifikacji rodziców

Brak zatrudnienia na pełen etat obojga rodziców

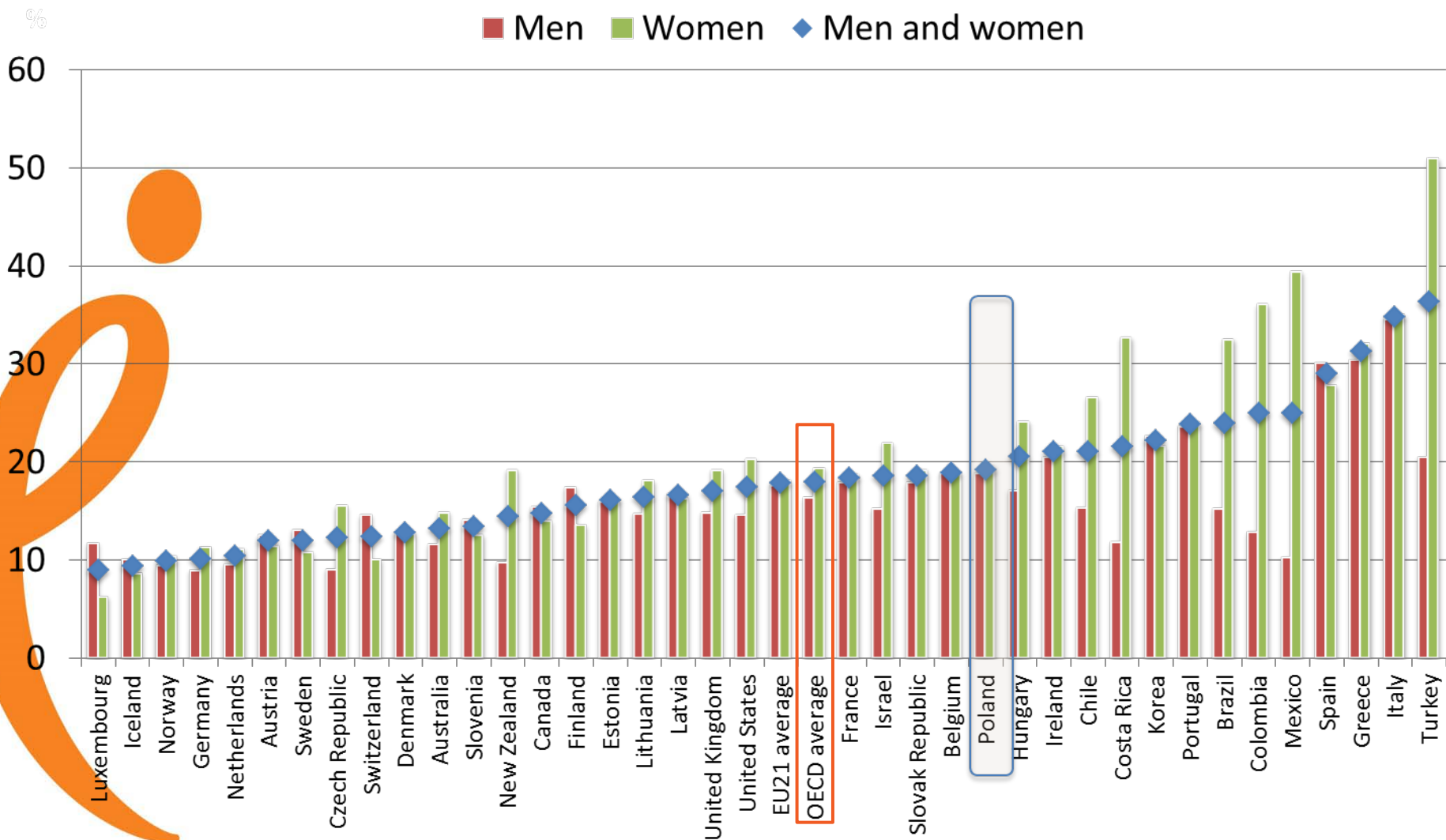
Posiadanie dzieci we wczesnym wieku


Zamieszkanie poza domem rodzinnym

Problemy zdrowotne lub niepełnosprawność



Populacja NEET 20-24 według płci w krajach OECD





Kim są ludzie należący do grupy NEET? -> analiza przy pomocy **drzew decyzyjnych** (*decision trees*) pozwalająca na pogłębioną charakterystykę osób przynależących do NEET

Zmienne wykorzystane w analizie

Płeć

Wiek

Posiadanie partnera/współmałżonka

Posiadanie dzieci

Liczba osób w gospodarstwie domowym

Wykształcenie matki/ojca

Liczba książek w domu, gdy respondent miał 16 lat

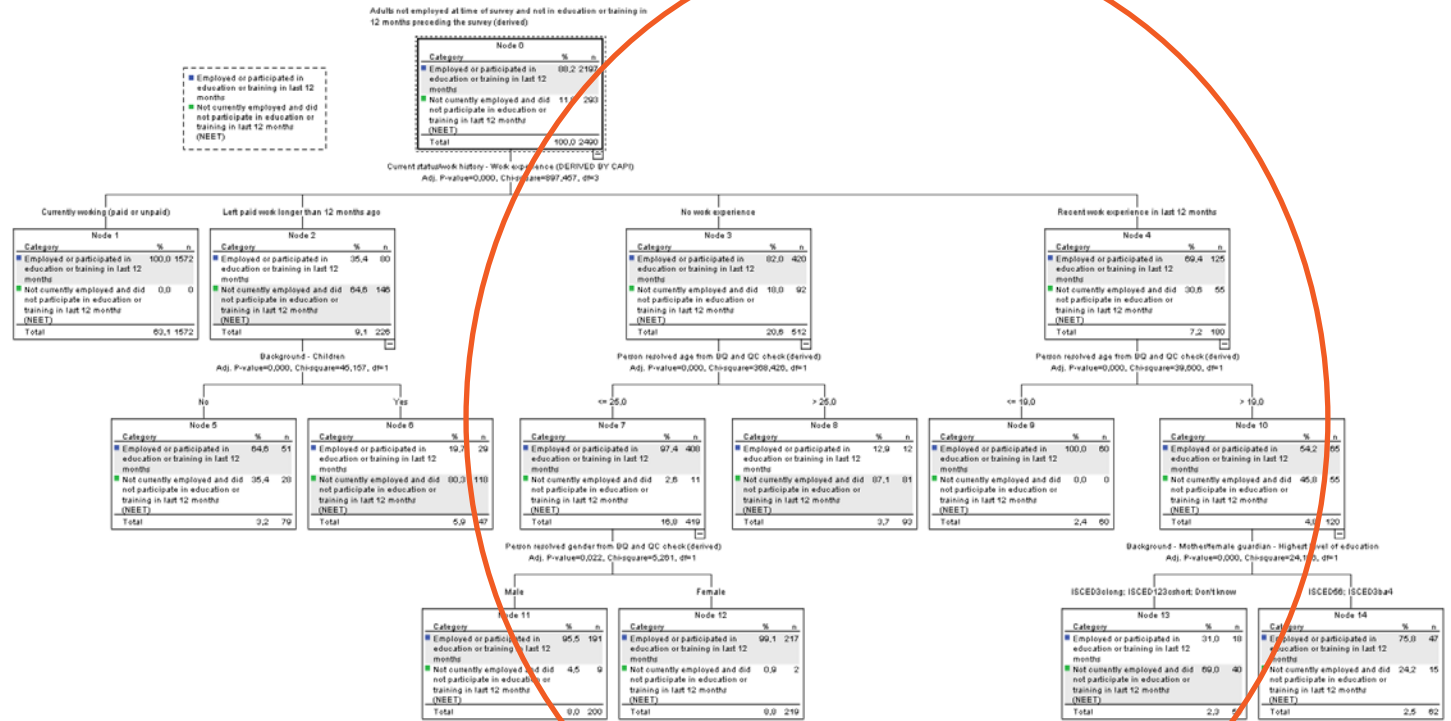
Status na rynku pracy (deklaracja)

Doświadczenie pracy

Poziom kwalifikacji (na podstawie ostatnio wykonywanego zawodu)

Wykształcenie (niskie vs wysokie)

Drzewa decyzyjne – wariant pierwszy



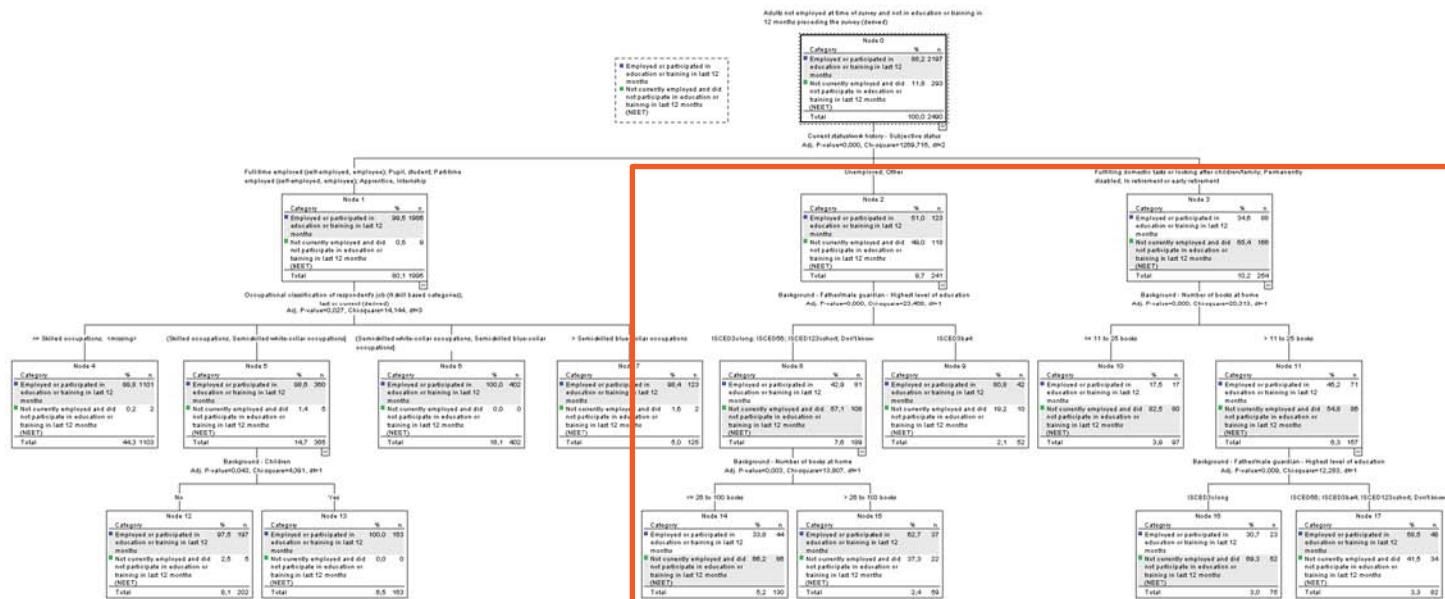
Drzewa decyzyjne – wariant pierwszy | korzyści z przyrostów

Węzeł 6 – osoby, które nie posiadają płatnej pracy dłużej niż 12 miesięcy + które posiadają dzieci - > około 80% przynależy do NEET

Węzeł 8 – osoby bez żadnego doświadczenia pracy, starsze niż 25 lat -> 87% przynależy do NEET

Węzeł 13 – osoby, które mają doświadczenie pracy (niekoniecznie płatnej) w ciągu ostatnich 12 miesięcy, starsze niż 19 lat oraz z podstawowym wykształceniem ojca -> 69% przynależy do NEET

Drzewa decyzyjne – wariant drugi (subiektywny status na rynku pracy)



Drzewa decyzyjne – wariant drugi | korzyści z przyrostów

Węzeł 10 – osoby zajmujące się gospodarstwem domowym/dziećmi lub niepełnosprawne, które posiadały niewiele książek w domu (< 11-25), gdy miały 16 lat - około 83% przynależy do NEET

Węzeł 14 – osoby bezrobotne, których ojciec ma wykształcenie podstawowe, zasadnicze zawodowe lub wyższe, które miały mniej niż 26-100 książek w domu, gdy miały 16 lat -> około 69% przynależy do NEET

Węzeł 16 - osoby zajmujące się gospodarstwem domowym/dziećmi lub niepełnosprawne, które miały więcej niż 11-25 książek w domu i których ojciec ukończył zasadniczą szkołę zawodową -> około 66% należy do NEET.

Związki NEET i zmiennych dotyczących wykluczenia poznawczego (1)

	Osiągnął wyższe wykształcenie	Osiągnął niskie wykształcenie (gimnazjalne lub niższe)	Ogółem
Nie należy do NEET	88%	90%	88%
Należy do NEET	12%	10%	12%
Ogółem	100%	100%	100%

Związki NEET i zmiennych dotyczących wykluczenia poznawczego (2)

	Osiągnął wyższe osiągnięcia	Osiągnął niskie osiągnięcia z rozumienia tekstu/rozumowania matematycznego	Ogółem
Nie należy do NEET	90%	80%	88%
Należy do NEET	10%	20%	12%
Ogółem	100%	100%	100%



NEET A WYKLUCZENIE SPOŁECZNE

9 typów wykluczenia społecznego na podstawie badania UDE

Finanse -> 30% wykluczonych

Jedzenie -> 9% wykluczonych

Ubranie i obuwie -> 10% wykluczonych

Zdrowie -> 24% wykluczonych

Wyjazdy -> 38% wykluczonych

Kultura -> 25% wykluczonych

Rynek pracy -> 20% wykluczonych

Kompetencje cywilizacyjne -> 56% wykluczonych

Izolacja społeczna -> 14% wykluczonych



6 grup zidentyfikowanych jako zagrożone NEET w badaniu PIAAC -> UDE

Nr	Opis grupy	% w badaniu UDE
1	Osoby, które nie posiadają płatnej pracy dłużej niż 12 miesięcy i które posiadają dzieci	2%
2	Osoby bez żadnego doświadczenia pracy i które są starsze niż 25 lat	2%
3	Osoby zajmujące się gospodarstwem domowym/dziećmi lub niepełnosprawne i które posiadały niewiele książek w domu (< 11-25), gdy miały 16 lat	0,5%
4	Osoby, które mają doświadczenie pracy w ciągu ostatnich 12 miesięcy i które są starsze niż 19 lat oraz których matka miała wykształcenie podstawowe lub zasadnicze zawodowe	25%
5	Osoby bezrobotne, których ojciec ma wykształcenie podstawowe, zasadnicze zawodowe lub wyższe i które miały mniej niż 26-100 książek w domu, gdy miały 16 lat	20%
6	Osoby zajmujące się gospodarstwem domowym/dziećmi lub niepełnosprawne, które miały więcej niż 11-25 książek w domu, gdy miały 16 lat i których ojciec ukończył zasadniczą szkołę zawodową	3%
0	Osoby nie należące do żadnych z powyższej grup	47%

Analiza

Tabele krzyżowe

Test chi-kwadrat

Analiza skorygowanych reszt
standaryzowanych (*adjusted standardized
residuals*)



Związek przynależności do grup zagrożonych NEET oraz wykluczenia społecznego

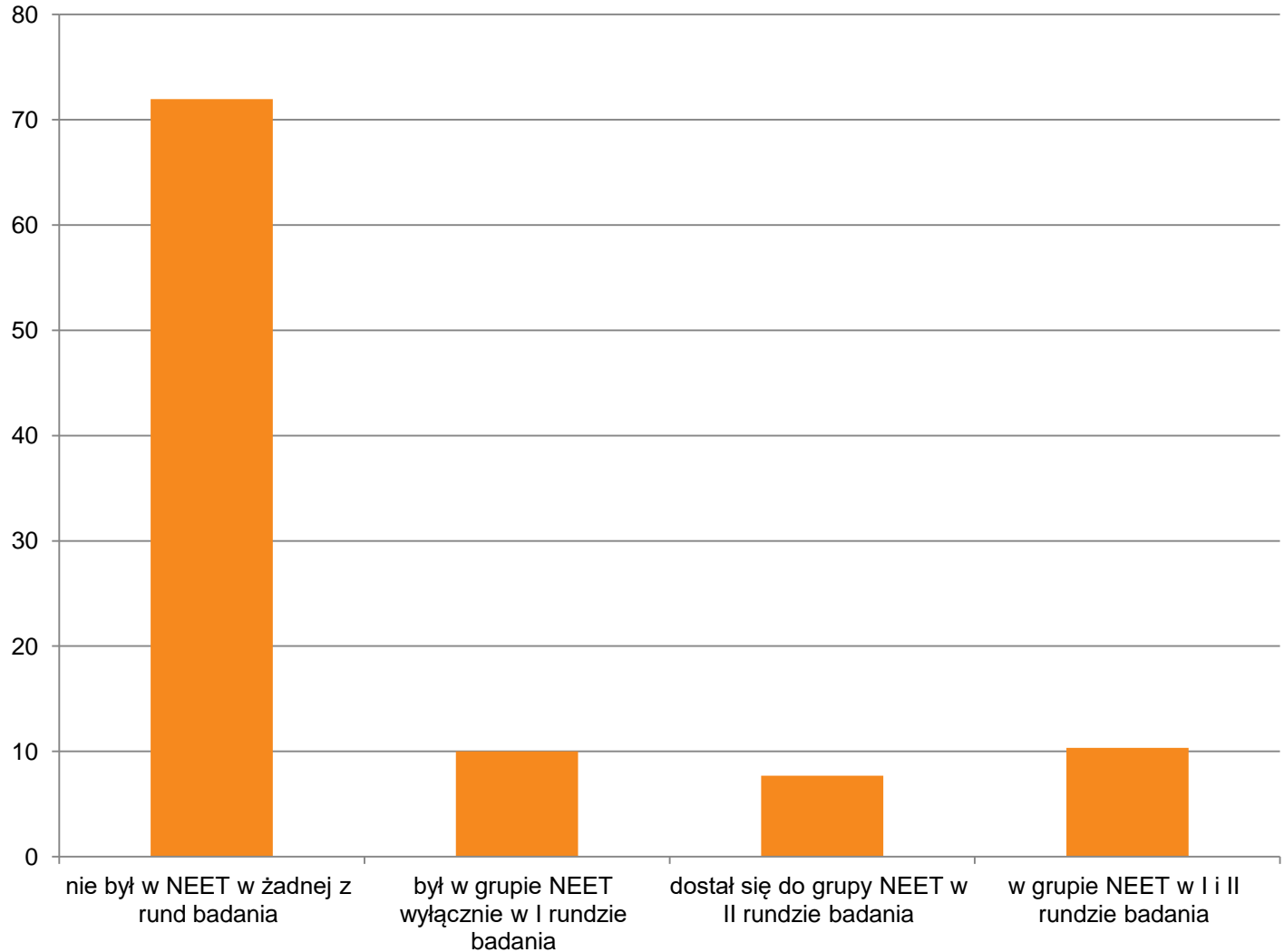
	1	2	3	4	5	6
w. finanse	x	x	x		x	x
w. jedzenie					x	
w. ubranie i obuwie			x		x	x
w. zdrowie			x		x	x
w. wyjazdy	x	x	x	x	x	x
w. kultura			x		x	x
w. rynek pracy	x	x	x	x		x
w. kompetencje cywilizacyjne	x	x	x	x	x	x
w. izolacja społeczna			x		x	x





PRZEPŁYWY NEET

Rozkład procentowy - przepływy NEET



Analiza drzew decyzyjnych w dwóch wariantach

Osoby, które pozostały w grupie NEET vs osoby, które wyszły z grupy NEET

Osoby, które nigdy nie trafiły do grupy NEET vs osoby, które trafiły do grupy NEET



Kto wyszedł ze stanu NEET?

Specjaliści i wykwalifikowani pracownicy fizyczni bez dzieci (80% wyszło z NEET)

Specjaliści i wykwalifikowani pracownicy fizyczni, którzy posiadają dzieci – mężczyźni (77% wyszło z NEET)

Pracownicy niewykwalifikowani oraz wykwalifikowani pracownicy niefizyczni, którzy nie mają dzieci i nie są wykluczeni edukacyjnie (74% wyszło z NEET)

Kto dostał się do grupy NEET?

Wykluczone edukacyjnie kobiety (41% przeszło do NEET)

Wykluczeni edukacyjnie mężczyźni, którzy nie pracują dłużej niż 5 lat - specjaliści/niewykwalifikowani pracownicy fizyczni/niewykwalifikowani (41% trafiło do NEET)

Niewykluczone edukacyjnie kobiety, które mają partnera (24% trafiło do NEET)





WNIOSKI I REKOMENDACJE

Wnioski (1)

Dane nie są podłużne, lecz sugerują pewne błędne koło wpadania w NEET/pozostawania w NEET

Ludzie należący do NEET częściej wywodzą się rodzinach o niskim kapitale społecznym (niskie wykształcenie rodziców, niewielka liczba książek)

Młodzi ludzie zakładający rodziny i posiadający dzieci często wypadają z rynku pracy i edukacji, są wykluczeni społecznie na różnych poziomach

Tak więc ich dzieci są potencjalnie zagrożone NEET



Wnioski (2)

Założenie rodziny -> częściej wiąże się z odejściem z rynku pracy/edukacji wśród kobiet [dla mężczyzn działa wręcz jako bufor ochronny]

Co sugeruje, że polityki publiczne na rzecz równego dostępu kobiet do rynku pracy, edukacji, powrotu na rynek pracy po macierzyństwie – nie sprawdzają się



Wnioski (3)

Istnieje związek pomiędzy wszystkimi typami wykluczenia społecznego oraz przynależnością do grup zagrożonych NEET [brak grupy „uprzywilejowanych NEET”]

Wszystkie grupy są zagrożone w sposób istotny statystycznie ryzykiem wykluczenia ze względu na brak kompetencji cywilizacyjnych oraz brak środków na wyjazdy. Prawie wszystkie ze względu na finanse i rynek pracy

Trzy grupy szczególnie zagrożone wykluczeniem na znacznie szerszej liczbie wymiarów - brakiem środków na ubranie i obuwie, zdrowie, kulturę oraz izolacją społeczną

Są to prawdopodobnie klienci pomocy społecznej

Wnioski (4)

NEET nie zawsze jest stanem permanentnym (aczkolwiek taka grupa się pojawia – około 10% zidentyfikowanych na podstawie badania UDE)

Wykluczenie edukacyjne utrudnia wyjście z NEET

